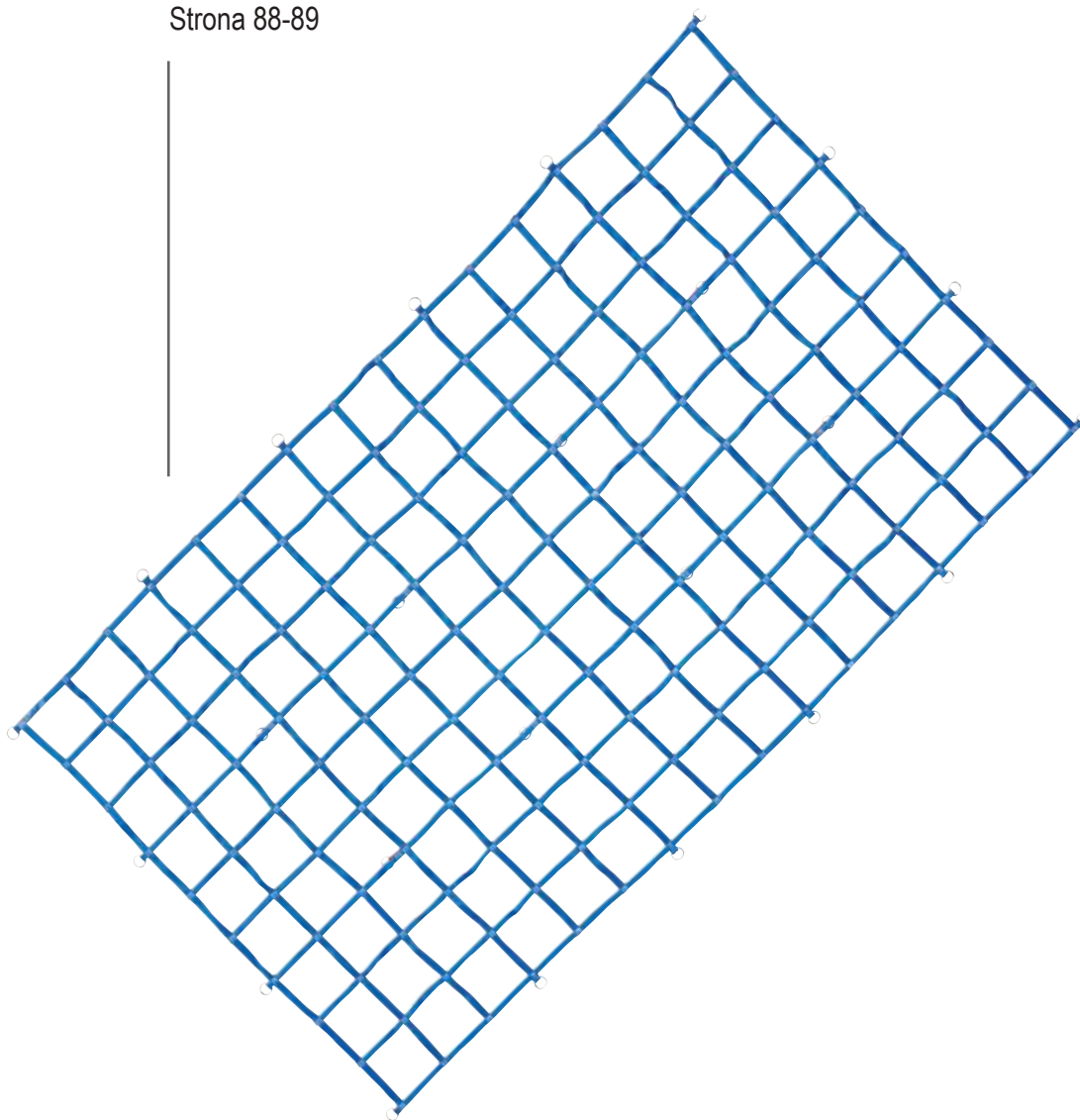


Siatki

TransSAFE[®] *net*

Do uniwersalnych zastosowań
Kompatybilna z naszymi pasami mocującymi

Strona 88-89

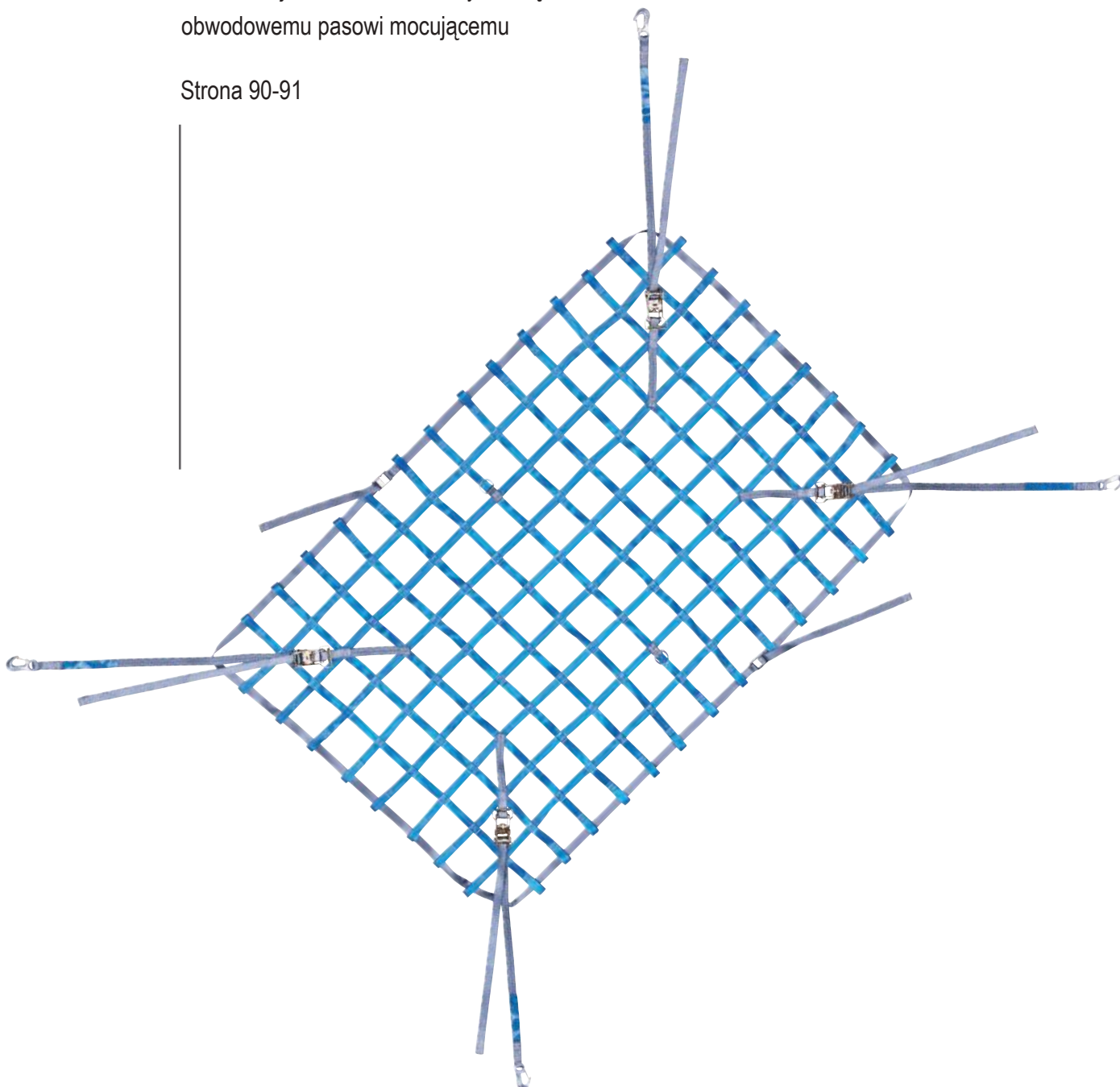


Siatki skrojone na miarę

TransSAFE[®] *net*⁺

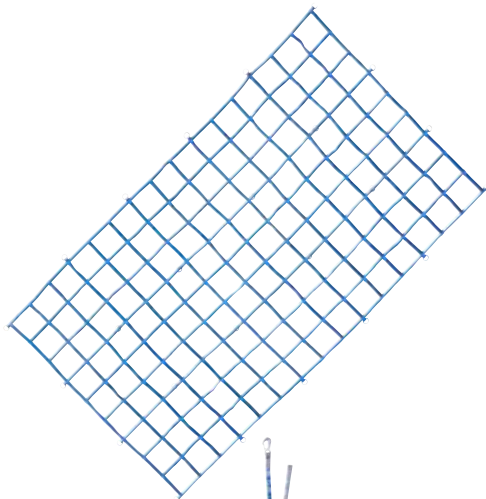
Tworzenie jednostek ładunkowych dzięki
obwodowemu pasowi mocującemu

Strona 90-91



Siatki

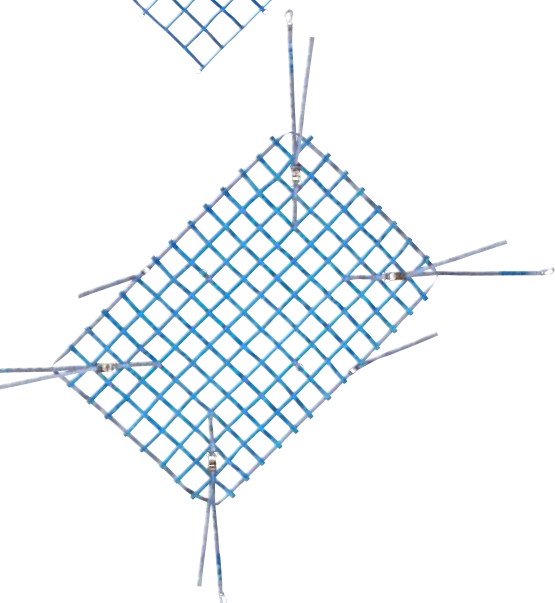
Jaka siatka dla jakiego zastosowania:



TransSAFE[®]net

Klasyk – uniwersalny i łatwy w obsłudze


- swobodny wybór wielkości siatki i rozmiaru oka ▶ idealne do wszystkich zadań w transporcie
- sam określasz wielkość siatki i rozmiar oka ▶ siatka skrojona na miarę już od 1 szt.
- kompatybilna z pasami mocującymi allsafe ▶ sam skonfiguruj sobie swój system



TransSAFE[®]net+

Nasza siatka systemowa o jeszcze większej funkcjonalności

- obwodowy pas z kłamrą ▶ utwórz jednostkę ładunkową dla maksimum bezpieczeństwa
- opcjonalne elementy mocujące wszyte w siatkę ▶ połącz formę kształtową i siłową
- zastosowanie naszych uchwytów na końcach pasa ▶ pasują do większości pojazdów



Siatki specjalne


Indywidualność dzięki własnemu opracowaniu i własnej produkcji

- indywidualne dostosowanie do zadań specjalnych ▶ opracowane zgodnie z Twoją specyfikacją
- wykorzystanie sprawdzonych komponentów ▶ zawsze maksimum bezpieczeństwa
- własne opracowanie i własna produkcja ▶ krótkie czasy dostawy

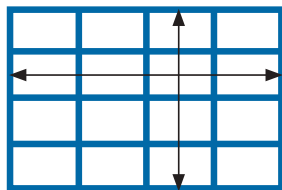


PASY | SIATKI

Twoja własna siatka. Wybierz sam:



► Wielkość siatki



Czy to do caddy'ego, długiego sprintera, czy też do ciężarówki – tylko Ty sam wiesz, jaką wielkość musi mieć Twoja siatka. Powiedz nam o tym, a my uszyjemy ją dla Ciebie. Aby ustalić idealny rozmiar, powinieneś znać wielkość swojej przestrzeni ładunkowej i wysokość danego ładunku. Doskonale dopasowania siatka okala cenny ładunek również z boków, z przodu i z tyłu.

► Rozmiar oka



Małe kartoniki czy duże skrzynie? Aby nic nie prześliznęło się przez Twoją siatkę, wybierz rozmiar oka mniejszy od wielkości najmniejszego z Twoich ładunków. Najbardziej popularne to oka o szerokości i wysokości od 150 do 200 mm.

► Taśmę pasa i nadruk na taśmie



Możesz określić nie tylko techniczne parametry swojego pasa, lecz także wizualne. Z różnych kolorów wybierz swój ulubiony. O resztę – przycięcie, rodzaj tkaniny, technikę szycia – zatroszczymy się my.

► Uchwyt na końcu


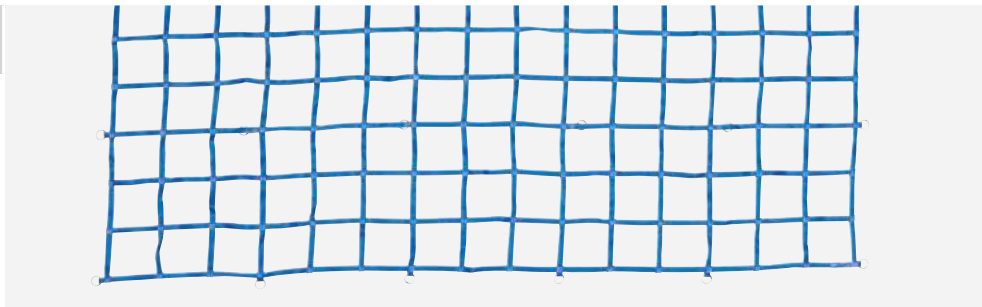


Odpowiednio do konkretnego zastosowania dobierz sobie uchwyty na końcu. Czy to do szyny Airline, czy to do punktu mocującego, o najróżniejszych zdolnościach mocowania. A każdy z powierzchnią zapobiegającą korozji.

► Klamrę



Z naszej bogatej oferty wyszukaj sobie odpowiednią klamrę dobraną do konkretnego ładunku, indywidualnego zadania związanego z mocowaniem oraz wymaganych sił napięcia i zdolności mocowania. Nie ma rzeczy niemożliwych.



PASY | SIATKI



Klasyk. O bogatych możliwościach konfiguracji, uniwersalna i praktyczna.






► Wymiary

1 - Wymiary	2 - Mocowanie	3 - Kolor	Kod zamówienia
	Dłuższy bok w mm Uwaga: W zależności od wybranego rozmiaru oka wymiar całkowity po przeliczeniu może ewentualnie ulec niewielkiej zmianie.		511260 + wymiar dłuższego boku xxxx
	Krótszy bok w mm Uwaga: W zależności od wybranego rozmiaru oka wymiar całkowity po przeliczeniu może ewentualnie ulec niewielkiej zmianie.		Wymiar krótszego boku xxxx
	Dłuższa krawędź oka w mm Najbardziej popularny wymiar oka to od 150 do 200 mm przy dłuższej krawędzi, min. możliwa długość krawędzi to 100 mm.		Wymiar dłuższej krawędzi oka xxxx
	Krótsza krawędź oka w mm Najbardziej popularny wymiar oka to od 150 do 200 mm przy dłuższej krawędzi, min. możliwa długość krawędzi to 100 mm.		Wymiar krótszej krawędzi oka xxxx

► Mocowanie

✓	2 - Mocowanie	3 - Kolor	Kod zamówienia
	Pierścienie stalowe w czterech narożnikach		Seria
	Dodatkowe pierścienie stalowe na krawędziach Na co drugim, co trzecim lub co czwartym splotcie. Liczy się od narożników, dotyczy wszystkich krawędzi.		Pierścień stalowy co x. splot
	Dodatkowe pierścienie stalowe na wewnętrznych splotach siatki Jeśli nie potrzebujesz dodatkowych pierścieni stalowych, wybierz 0. Pierścienie są mocowane w takim samym rozstawie, jak pozostałe pierścienie stalowe na krawędziach (patrz wyżej).		Tak / Nie

► Kolor

✓	✓	3 - Kolor					Kod zamówienia
							Kolor
Niebieski	Czerwony	Szary	Czarny	Oliwkowy	Pomarańczowy	Zielony	

► Przykładowy kod zamówienia

511260	-	4600	-	2500	-	175	-	170	-	4	-	Tak	-	Oliwkowy
Siatka systemowa TransSAFE®		Dłuższy bok		Krótszy bok		Dłuższa krawędź oka		Krótsza krawędź oka		Pierścień stalowy na co czwartym splecie		Dodatkowe pierścienie stalowe		Kolor



Zdolność mocowania siatek wynosi 500 daN przy płaskim obciążeniu.

■ ■ ■ Akcesoria

		<p>► Przykładowy kod zamówienia</p> <table border="1"> <tr> <td>511265</td> <td>-</td> <td>71105</td> <td>-</td> <td>71254</td> <td>-</td> <td>Oliwkowy</td> <td>-</td> <td>3800</td> <td>-</td> <td>240</td> <td>-</td> <td>Nadmiar wzdłuż</td> <td>-</td> <td>Odnieś etykiety</td> <td>-</td> <td>Zakładka</td> </tr> <tr> <td>Pas mocujący</td> <td></td> <td>Uchwył</td> <td></td> <td>Klamra</td> <td></td> <td>Kolor</td> <td></td> <td>Długość całkowita</td> <td></td> <td>Długość okular</td> <td></td> <td>Nadmiar na białym pasie</td> <td></td> <td>Odnieś etykiety</td> <td></td> <td>Zakładka</td> </tr> <tr> <td>25mm</td> <td></td> <td>na białym pasie</td> <td></td> <td></td> <td></td> <td></td> <td></td> <td></td> <td></td> <td>z białym</td> <td></td> <td></td> <td></td> <td></td> <td></td> <td></td> </tr> </table> 	511265	-	71105	-	71254	-	Oliwkowy	-	3800	-	240	-	Nadmiar wzdłuż	-	Odnieś etykiety	-	Zakładka	Pas mocujący		Uchwył		Klamra		Kolor		Długość całkowita		Długość okular		Nadmiar na białym pasie		Odnieś etykiety		Zakładka	25mm		na białym pasie								z białym						
511265	-	71105	-	71254	-	Oliwkowy	-	3800	-	240	-	Nadmiar wzdłuż	-	Odnieś etykiety	-	Zakładka																																					
Pas mocujący		Uchwył		Klamra		Kolor		Długość całkowita		Długość okular		Nadmiar na białym pasie		Odnieś etykiety		Zakładka																																					
25mm		na białym pasie								z białym																																											
<p>Pas łącznikowy z napinaczem: 511263-1075 (zamów 4 x)</p>	<p>Pas łącznikowy z klamrą zaciskową: 511263-1078 (zamów 4 x)</p>	<p>Lub skonfiguruj sobie swój własny pas łącznikowy na stronie 62/63 (pasy mocujące o szerokości 25 mm)</p>																																																			



Znasz siatkę TransSAFE® go? Inteligentną siatkę, która jest automatycznie wciągana pod dach pojazdu, gdy się jej nie używa? ► www.allsafe-group.com/tsg



Zamknięcie kształtowe, utworzenie jednostki ładunkowej i przypasanie: siatka, która potrafi wszystko.



► Wymiary

1 - Wymiary	2 - Mocowanie	3 - Kolor	4 - Wyposażenie dodatkowe	Kod zamówienia
	Dłuższy bok w mm Uwaga: w zależności od wybranego rozmiaru oka wymiar całkowity po przeliczeniu może ewentualnie ulec niewielkiej zmianie.			511261 + wymiar dłuższego boku xxxx
	Krótszy bok w mm Uwaga: w zależności od wybranego rozmiaru oka wymiar całkowity po przeliczeniu może ewentualnie ulec niewielkiej zmianie.			Wymiar krótszego boku xxxx
	Dłuższa krawędź oka w mm Najbardziej popularny wymiar oka to od 150 do 200 mm przy dłuższej krawędzi, min. możliwa długość krawędzi to 100 mm.			Wymiar dłuższej krawędzi oka xxxx
	Krótsza krawędź oka w mm Najbardziej popularny wymiar oka to od 150 do 200 mm przy dłuższej krawędzi, min. możliwa długość krawędzi to 100 mm.			Wymiar krótszej krawędzi oka xxxx

► Mocowanie

✓	2 - Mocowanie	3 - Kolor	4 - Wyposażenie dodatkowe	Kod zamówienia
	4 przyszyte pasy z napinaczem w narożnikach Przy zamocowania do dołu można wybrać: niebieski pas z hakiem karabinkowym szary pas z hakiem karabinkowym niebieski pas z zaczepem KERL 500 pod szynę airline szary pas z zaczepem KERL pod szynę airline			Tak / Nie 511288-10 511288-20 511289-10 511288-20
	Typ i liczba klamer Z klamer na następnej stronie wybierz tę, w którą chcesz wyposażyć siatkę. W przypadku siatek o rozmiarach około 2500×1500 mm i większych zalecamy zastosowanie drugiej klamry, tak jak zostało to pokazane na rysunku po lewej.			Klamra nr art. xxx ze strony 93 Liczba klamer (1 lub 2)
	Zaczepty w narożnikach (możliwe tylko wtedy, gdy nie zostały wybrane pasy z napinaczem w narożnikach) Z zaczepów na następnej stronie wybierz ten, który chcesz umieścić w czterech narożnikach swojej siatki systemowej TransSAFE® Plus.			Zaczep nr art. xxx ze strony 93
	Dodatkowe zaczepty na krawędziach (możliwe tylko z okuciami na rogach) Na co drugim, co trzecim lub co czwartym polu. Liczy się od zewnątrz, dotyczy wszystkich krótszych i dłuższych krawędzi. Do wyboru są zaczepty pokazane na następnej stronie.			Zaczep nr art. xxx ze strony 93 na co x. polu (jeśli nie są potrzebne, należy wpisać 0)

► Klamra do mocowania

✓	2 - Mocowanie	3 - Kolor	4 - Wyposażenie dodatkowe	Kod zamówienia
				Nr art.
LC 400 daN*	LC 1000 daN*	LC 250 daN	LC 250 daN	
71 234	71 036	512132-10	512132-20	

► Zaczep do mocowania

✓	2 - Mocowanie	3 - Kolor	4 - Wyposażenie dodatkowe	Kod zamówienia
			Nr art.	
LC 750 daN*	LC 300 daN*	LC 500 daN*		
71 026	511275	310 275		
LC 1100 daN*	LC 1250 daN*			
71 028	71 104			

* Podana wielkość odnosi się do zdolności mocowania całej siatki przy płaskim obciążeniu, decyduje mniejsza z wartości podanych dla klamry i zaczepu.

► Kolor

✓	✓	3 - Kolor	4 - Wyposażenie dodatkowe	Kod zamówienia			
							Kolor siatki /
Niebieski	Czerwony	Szary	Czarny	Oliwkowy	Pomarańczowy	Zielony	Kolor pasa obwodowego

► Wyposażenie dodatkowe

✓	✓	✓	4 - Wyposażenie dodatkowe	Kod zamówienia
	Nadruk na pasie i etykietce	Nadruk na pasie i etykietce (również możliwy z logo allsafe)	Nadruk na pasie	
	Na pasie obwodowym	Bez nadruku na taśmie pasa	Bez nadruku	
		Indywidualny nadruk na etykietce pasa	Nadruk na etykietce	

Uwaga: W obrębie węzłów siatki napis jest przysłaniany przez widok szwu. Zalecamy stosowanie krótkich słów.

► Przykładowy kod zamówienia

511261	- 4600	- 2500	- 175	- 170	- 2 x 71234	- 71026	- Oliwkowy/Czerwony	- Nie/Bez
Siatka systemowa TransSAFE® Plus	Dłuższy bok	Krótszy bok	Dłuższa krawędź oka	Krótsza krawędź oka	Klamra	Zaczep	Kolor	Dodatkowe pasy / Bez nadruku