

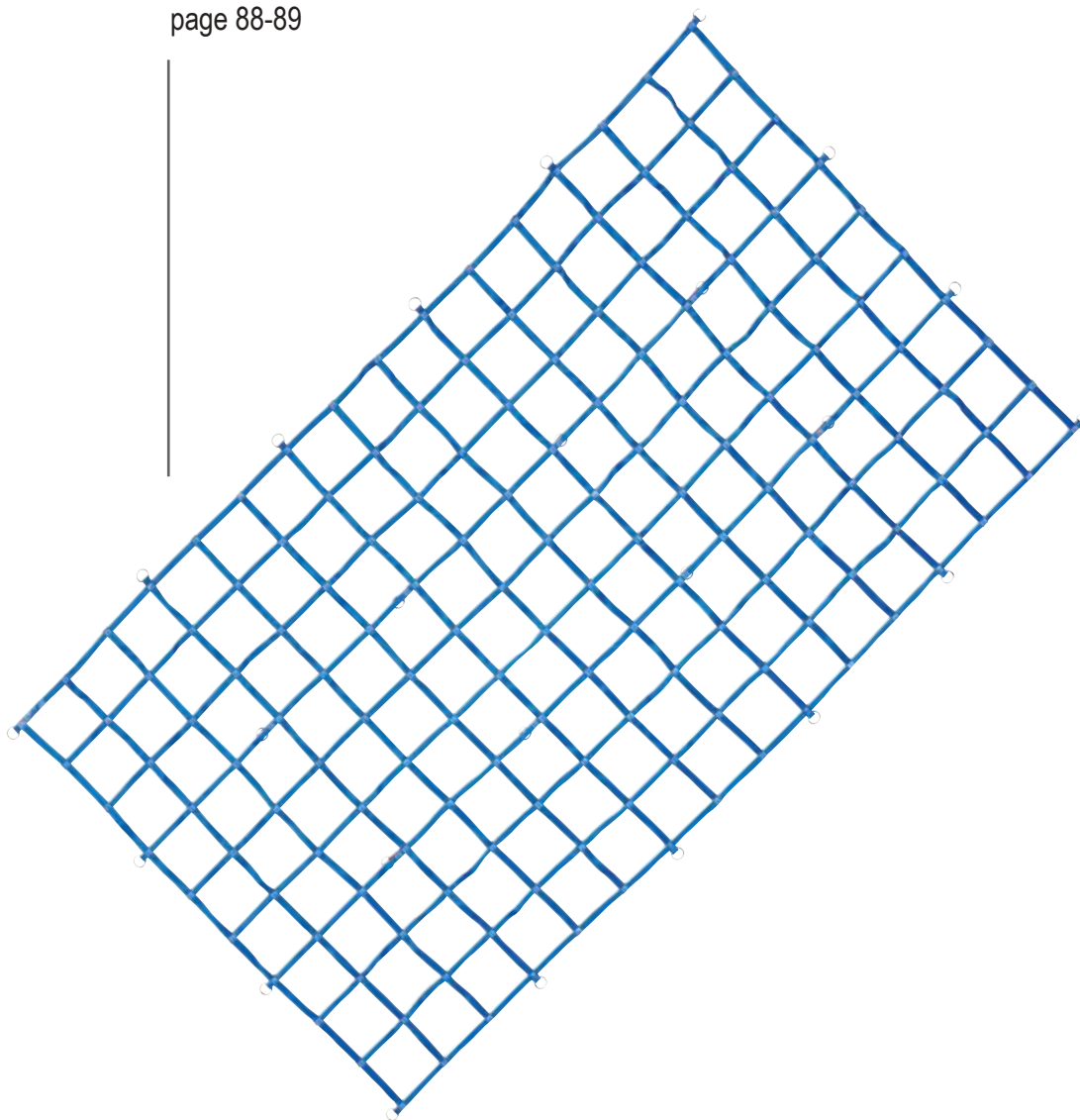
Filets

Trans**SAFE**[®]
net

Utilisable partout

Compatible avec nos sangles d'arrimage

page 88-89

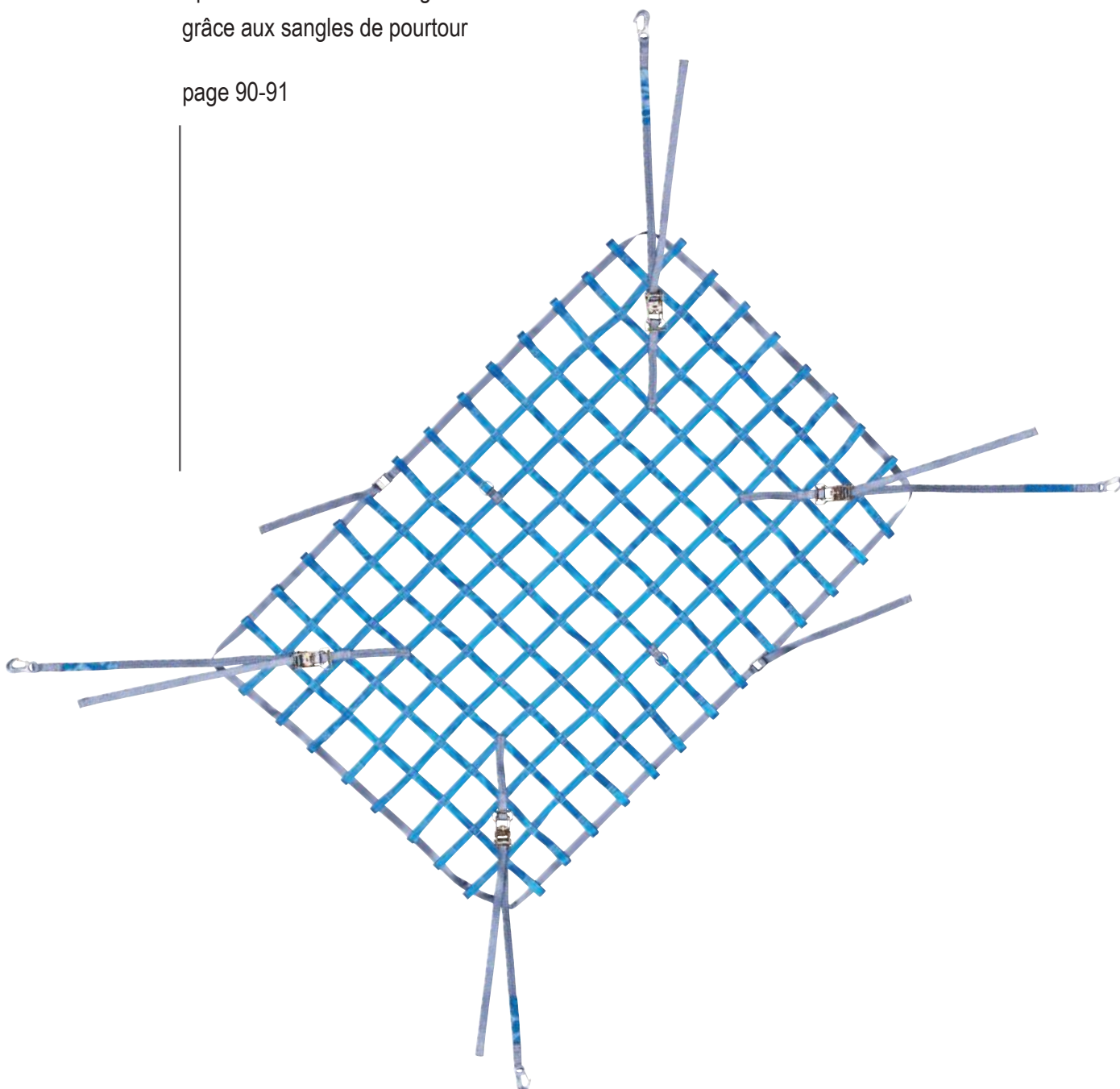


Filets sur mesure

Trans**SAFE**[®]
net⁺

Epouser la forme du chargement
grâce aux sangles de pourtour

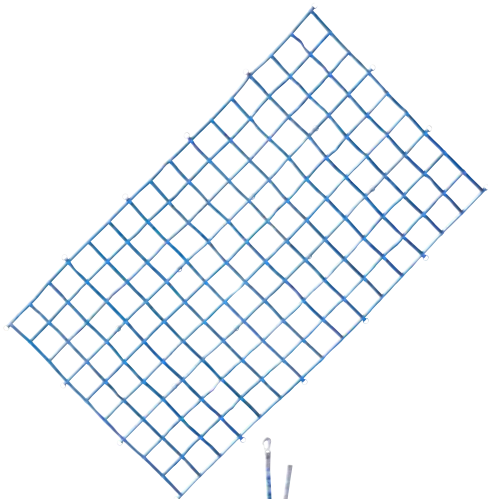
page 90-91



SANGLES & FILETS

Filets

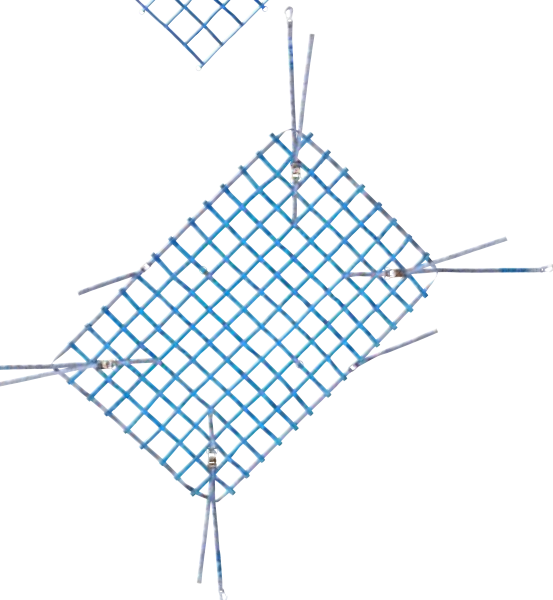
Quel filet pour quelle application ?



TransSAFE[®]net

Le classique – universel et simple d'utilisation


- choix libre de la taille du filet et de la maille ▶ idéal pour tous les types de transports
- vous déterminez la taille du filet et la largeur de la maille ▶ votre filet sur mesure dès la première pièce
- compatibles avec les sangles allsafe ▶ combinez votre système



TransSAFE[®]net+

Notre système de filet avec encore plus de fonctions

- Sangle de pourtour avec tendeur ▶ créez une zone de chargement pour une sécurité maximale
- Eléments d'arrimage optionnels cousus sur le filet ▶ combinez la force et l'efficacité
- Utilisation de nos accessoires ▶ Convient à presque tous les véhicules




Filets spéciaux

Personnalisation grâce à nos propres développements et productions

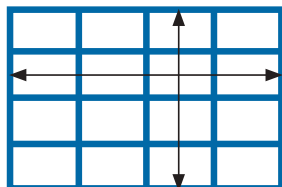
- personnalisé pour des applications particulières ▶ nous développons en fonction de vos exigences
- utilisation de composants éprouvés ▶ sécurité maximale également pour les produits spéciaux
- propre développement et production ▶ délai de livraison court



Votre filet personnalisé. Choisissez-vous même:



► Taille du filet



Que ce soit pour un Caddy, un Sprinter allongé ou un Poids Lourds, vous seuls savez quelle taille doit avoir votre filet. Dites-le nous et nous le coudrons pour vous. Pour déterminer la taille idéale, prenez en compte la taille de votre zone de chargement et la hauteur de votre chargement. Un filet parfaitement adapté entoure votre précieux chargement tant sur les côtés qu'à l'avant et à l'arrière.

► Largeur de maille



Petits cartons ou grandes caisses ? Afin que rien ne glisse au travers de votre filet, choisissez la maille de votre filet en fonction de la plus petite pièce de votre chargement. Vous avez le choix de 150 à 200 mm dans la largeur et dans la hauteur.

► Sangle et impression sur sangle



Choisissez votre sangle aussi bien techniquement qu'esthétiquement. Votre filet sera fabriqué avec de la sangle 25 mm haute qualité. Choisissez parmi la multitude de couleurs proposées votre couleur préférée. Pour les reste, tisser, couper, coudre, on s'en occupe.

► Embout





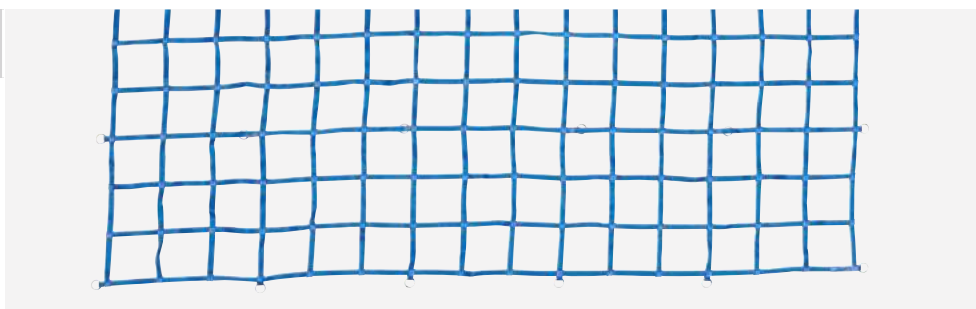


Choisissez l'embout qui conviendra le mieux à votre application. En fonction de l'équipement de votre véhicule, rail aéro ou point d'ancrage. Et pour différentes capacités de charge. Et toujours avec un traitement anticorrosion.

► Tendeur



Choisissez pour votre chargement dans notre large gamme de tendeurs celui qui vous conviendra en fonction de la charge et de la pré-tension recherchées. Avec votre TransSAFE®net+, vous pouvez même configurer plusieurs tendeurs sur un seul filet.



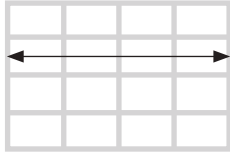
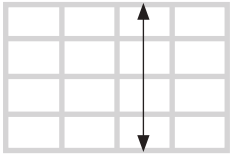
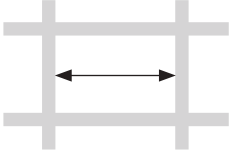
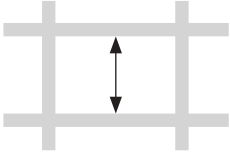
3.2 Filets





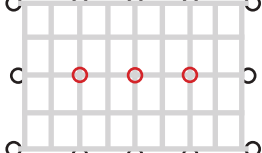

Le classique. Configurable à loisir, polyvalent et pratique.

► Dimensions










1 - Dimensions	2 - Accrochage	3 - Couleur	Code
	Largeur en mm Veuillez noter qu'en fonction de la dimension de la maille choisie, la dimension totale du filet peut légèrement différer de la taille finale souhaitée.		511260 + Largeur Dimension xxxx
	Hauteur en mm Veuillez noter qu'en fonction de la dimension de la maille choisie, la dimension totale du filet peut légèrement différer de la taille finale souhaitée.		Hauteur Dimension xxxx
	Dimension de la maille sur la largeur en mm Les mailles sont réalisables dans une largeur de 150 à 200 mm avec un minimum de 100 mm.		Dimension de la maille sur la largeur Dimension xxxx
	Dimension de la maille sur la hauteur en mm Les mailles sont réalisables dans une hauteur de 150 à 200 mm avec un minimum de 100 mm.		Dimension de la maille sur la hauteur Dimension xxxx

► Accrochage

✓	2 - Accrochage	3 - Couleur	Code
	Anneaux acier aux 4 côtés		Série
	Anneaux acier supplémentaires sur les côtés A chacune des 2, 3 ou 4èmes positions. Compter à partir du coin. Valable pour tous les côtés.		Anneau acier à chaque x position
	Anneaux acier supplémentaires à l'intérieur du filet S'il ne vous faut pas d'anneaux acier supplémentaires, merci de choisir 0. Les anneaux seront positionnés au même pas que ceux du côté (Vois ci-dessus).		oui / non

► Couleur

✓	✓	3 - Couleur					Code
							
Bleu	Rouge	Gris	Noir	Olive	Orange	Vert	Couleur

► Exemple de Code pour la commande

511260	-	4600	-	2500	-	175	-	170	-	4	-	ovi	-	Olive
TransSAFE® Systemnetz		Largeur		Hauteur		Dimension de la maille sur la largeur		Dimension de la maille sur la hauteur		Anneau acier à chacun des 4 emplacements		Anneaux acier supplémentaires		Couleur

La capacité de charge du filet est de 500 daN pour un chargement à plat.

Accessoires

		<p>► Exemple de Code pour la commande</p> <table><tr><td>511265</td><td>-</td><td>71105</td><td>-</td><td>71251</td><td>-</td><td>Olive</td><td>-</td><td>5800</td><td>-</td><td>240</td><td>-</td><td>Impression label</td><td>-</td><td>Protection du label</td></tr><tr><td>25 mm Sangle</td><td>Entouf</td><td>Tendeur</td><td>Couleur</td><td>Longueur totale</td><td>Partie fixe</td><td>Impression sangle</td><td>Options</td><td></td><td></td><td></td><td></td><td></td><td></td><td></td></tr></table>	511265	-	71105	-	71251	-	Olive	-	5800	-	240	-	Impression label	-	Protection du label	25 mm Sangle	Entouf	Tendeur	Couleur	Longueur totale	Partie fixe	Impression sangle	Options							
511265	-	71105	-	71251	-	Olive	-	5800	-	240	-	Impression label	-	Protection du label																		
25 mm Sangle	Entouf	Tendeur	Couleur	Longueur totale	Partie fixe	Impression sangle	Options																									
<p>Sangles de tension avec tendeur à cliquet : 511263-1075 (vendu x 4)</p>	<p>Sangles de tension avec came à griffes : 511263-1078 (vendu x 4)</p>	 <p>Ou configurez vos propres sangles de tension en page 62/63 (Sangles 25 mm)</p>																														



Connaissez-vous TransSAFE® go ?
Notre filet (primé aux prix de l'innovation)
entièrement automatisé qui se met en
place et se retire d'une pression du doigt
pour une plus grande efficacité et un
maximum de confort.
► www.allsafe-group.com/tsg



Ajuster le filet au plus près du chargement et arrimer à la demande. Le filet qui peut tout faire.

► Dimensions



1 - Dimensions	2 - Accrochage	3 - Couleur	4 - Options	Code
	Largeur en mm Veuillez noter qu'en fonction de la dimension de la maille choisie, la dimension totale du filet peut légèrement différer de la taille finale souhaitée.			511261 + Largeur Dimension xxxx
	Hauteur en mm Veuillez noter qu'en fonction de la dimension de la maille choisie, la dimension totale du filet peut légèrement différer de la taille finale souhaitée.			Hauteur Dimension xxxx
	Dimension de la maille sur la largeur en mm Les mailles sont réalisables dans une largeur de 150 à 200 mm avec un minimum de 100 mm.			Dimension de la maille sur la largeur Dimension xxxx
	Dimension de la maille sur la hauteur en mm Les mailles sont réalisables dans une hauteur de 150 à 200 mm avec un minimum de 100 mm.			Dimension de la maille sur la hauteur Dimension xxxx

► Accrochage

✓	2 - Accrochage	3 - Couleur	4 - Options	Code
	4 sangles à cliquet cousues dans les coins Pour tendre, vous avez le choix : Sangle bleue à cliquet avec crochet à linguet Sangle grise à cliquet avec crochet à linguet Sangle bleue à cliquet avec pion KERL 500 pour rail aéro Sangle grise à cliquet avec pion KERL 500 pour rail aéro			oui / non 511288-10 511288-20 511289-10 511289-20
	Modèle et nombre de tendeurs Choisissez votre tendeur parmi ceux présentés sur la page suivante. Pour une taille de filet d'environ 2500 x 1500 mm, nous recommandons un second tendeur comme présenté à gauche.			Tendeur Code xxx de la page 93 Nombre de tendeurs (1 ou 2)
	Embouts pour les côtés (Uniquement possible si aucune sangle à cliquet n'est cousue) Choisissez votre embout parmi ceux proposés sur la page suivante pour les 4 coins de votre filet TransSAFE® Systemnetz Plus.			Embout Code xxx de la page 93
	Embouts supplémentaires sur les côtés (Uniquement possible avec des embouts dans les coins) Dans chacun des 2, 3 ou 4 côtés. Compté à partir de l'extérieur, s'applique pour la largeur et la hauteur. Pour faire votre choix, les embouts se trouvent sur la page suivante.			Embout Code xxx de la page 93 dans chacun des x côtés (En cas de non- besoin, indiquer 0)

► Tendeur pour la tension

✓	2 - Accrochage	3 - Couleur	4 - Options	Code
LC 400 daN*	LC 1000 daN*	LC 250 daN	LC 250 daN	
71 234	71 036	512132-10	512132-20	Code

► Embout pour la fixation

✓	2 - Accrochage	3 - Couleur	4 - Options	Code
LC 750 daN*	LC 300 daN*	LC 500 daN*		
71 026	511275	310 275		
LC 1100 daN*	LC 1250 daN*			
71 028	71 104			Code

* La capacité de charge mentionnée est calculée pour un arrimage à plat uniformément réparti sur l'ensemble du filet, la plus petite valeur tendeur/embout étant prise en compte.

► Couleur

✓	✓	3 - Couleur	4 - Options	Code
Bleu	Rouge	Gris	Noir	
		Olive	Orange	
			Vert	
				couleur du filet/ Couleur de la sangle de pourtour

► Option

✓	✓	✓	4 - Options	Code
	Impression de la sangle et du Label	Votre impression personnalisée (Impression allsafe possible)		Impression sangle
	Pour la sangle de contour	Sans impression sur la sangle		Sans impression
		Votre label personnalisé		Impression label

Remarque : Dans les croisements de sangle, le marquage est recouvert par la couture. Nous recommandons des mots courts.

► Exemple de Code pour la commande

511261	-	1100	-	900	-	175	-	170	-	oui	-	2 x 71234	-	Oliv/Rouge	-	sans
TransSAFE® net+		Largeur		Hauteur		Dimension de la maille sur la largeur		Dimension de la maille sur la hauteur		4 sangles à cliquet dans les angles		Tendeur		Couleur		Impres- sion sur la sangle